

# INFOGRAFIKEN ZUR ELEKTROMOBILITÄT. MAI 2020.

Herausgeber:  
BMW Group  
Presse- und  
Öffentlichkeitsarbeit  
Elektromobilität 360°

Letztes Update:  
22.05.2020

Kontakt:  
[presse@bmw.de](mailto:presse@bmw.de)



# ELEKTROMOBILITÄT IN DEUTSCHLAND. ANTEILE BEI DEN NEUZULASSUNGEN NACH MARKEN.

## BMW Infografik

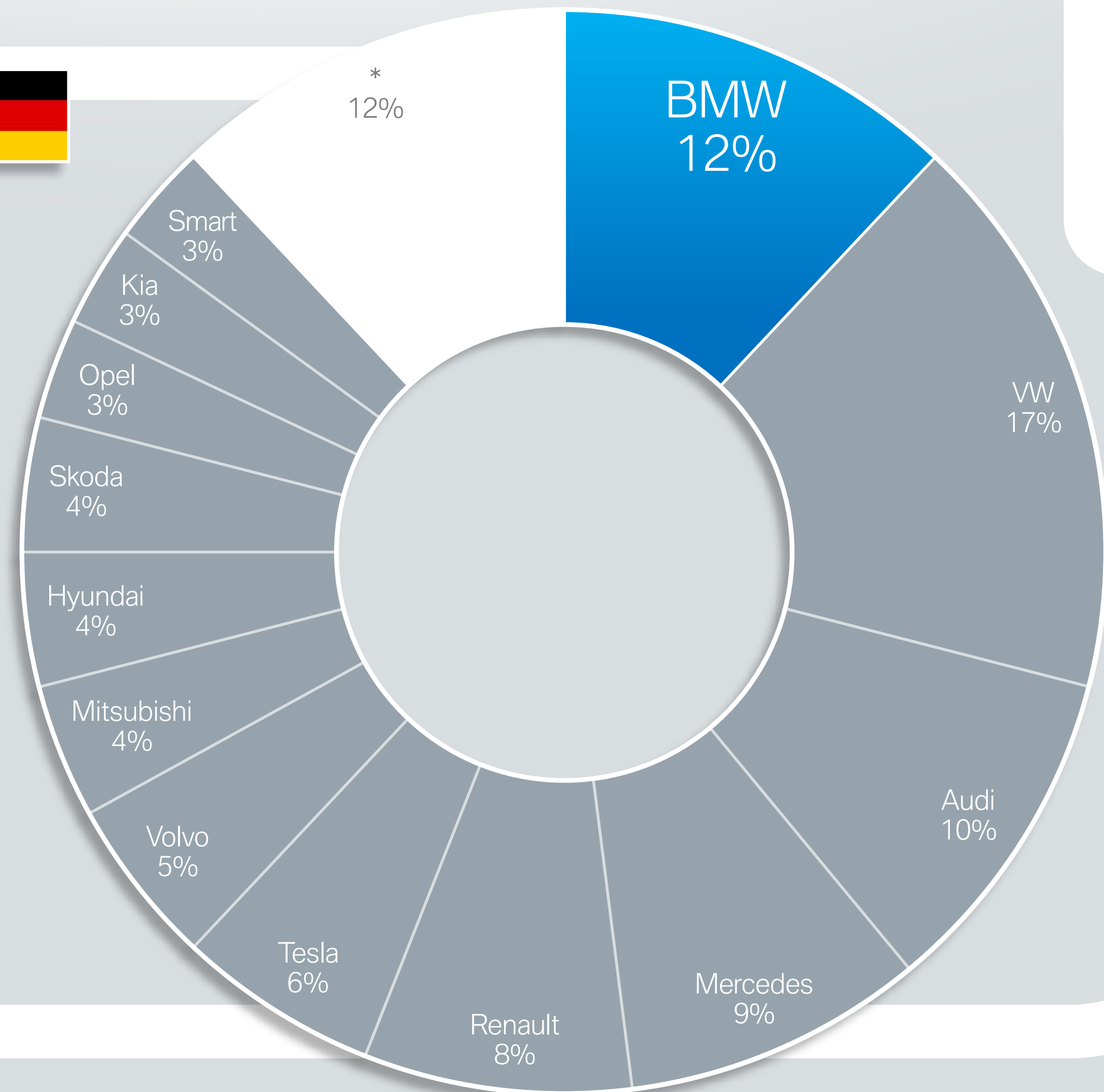


Datenquelle:  
IHS Markit New Registrations BEV+PHEV combined.  
Januar 2020 - April 2020; Mai 2020 Report.

Fahrzeugtyp:  
Personenkraftwagen.

Antriebssystem:  
Elektrisch, elektrisch mit REX, elektrisch mit/ohne REX,  
PHEV Diesel und PHEV Benziner.

Länderabdeckung:  
Deutschland.



\* Andere: Individueller Anteil < 2,5%.



# ELEKTROMOBILITÄT IN EUROPA. ANTEILE BEI DEN NEUZULASSUNGEN NACH MARKEN.

## BMW Infografik



Datenquelle:

IHS Markit New Registrations BEV+PHEV combined.  
Januar 2020 - April 2020; Mai 2020 Report.

Fahrzeugtyp:

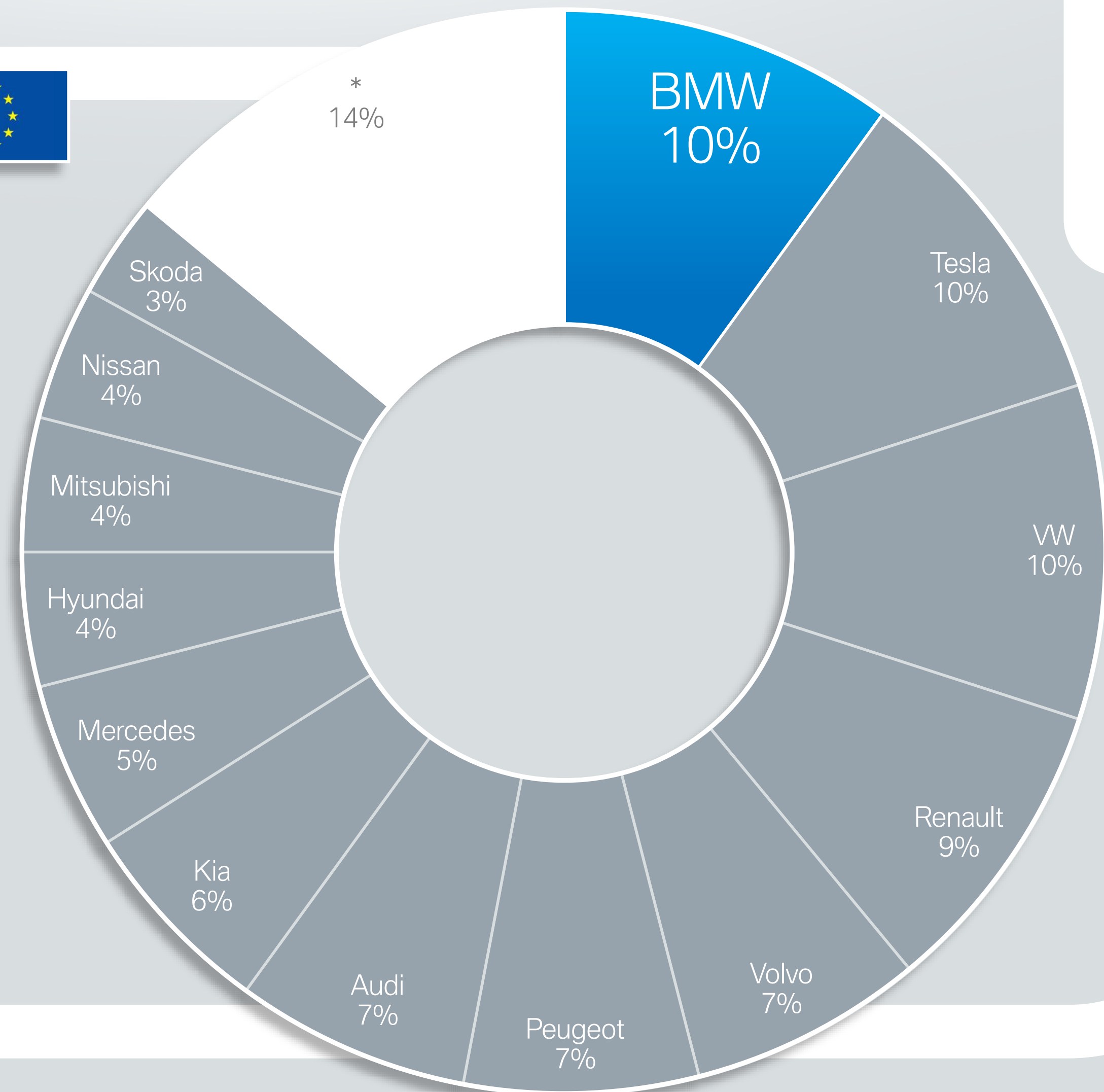
Personenkraftwagen.

Antriebssystem:

Elektrisch, elektrisch mit REX, elektrisch mit/ohne REX,  
PHEV Diesel und PHEV Benziner.

Länderabdeckung:

Österreich, Belgien, Bulgarien, Kroatien,  
Tschechische Republik, Dänemark, Estland, Finnland,  
Frankreich, Deutschland, Griechenland, Ungarn, Island,  
Irland, Italien, Lettland, Litauen, Luxemburg, Malta,  
Niederlande, Norwegen, Polen, Portugal, Rumänien,  
Slowakei, Slowenien, Spanien, Schweden, Schweiz,  
Großbritannien.



\* Andere: Individueller Anteil < 2,5%.

# ELEKTROMOBILITÄT WELTWEIT. ANTEILE BEI DEN NEUZULASSUNGEN NACH MARKEN.

## BMW Infografik

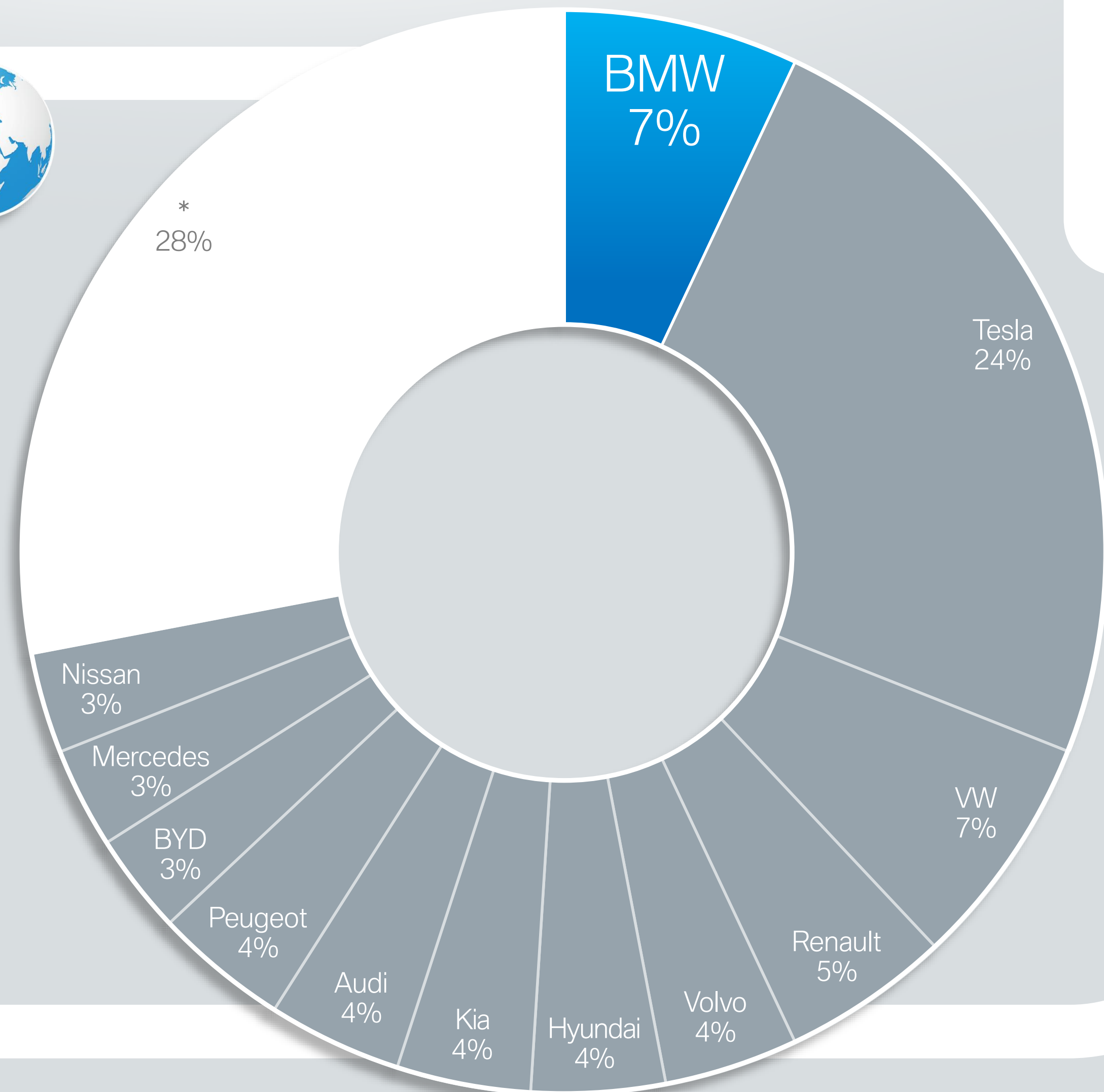


Datenquelle:  
IHS Markit New Registrations BEV+PHEV combined.  
Januar 2020 - April 2020; Mai 2020 Report.

Fahrzeugtyp:  
Personenkraftwagen.

Antriebssystem:  
Elektrisch, elektrisch mit REX, elektrisch mit/ohne REX,  
PHEV Diesel und PHEV Benziner.

Länderabdeckung:  
Argentinien, Australien, Österreich, Belgien, Brasilien,  
Bulgarien, Kanada, Chile, China, Kroatien, Tschechische  
Republik, Dänemark, Estland, Finnland, Frankreich,  
Deutschland, Griechenland, Hong Kong, Ungarn, Island,  
Indien, Indonesien, Irland, Israel, Italien, Japan, Lettland,  
Litauen, Luxemburg, Malaysia, Malta, Mexiko, Niederlande,  
Neuseeland, Norwegen, Philippinen, Polen, Portugal,  
Rumänien, Russland, Singapur, Slowakei, Slowenien,  
Südafrika, Südkorea, Spanien, Schweden, Schweiz,  
Taiwan, Thailand, Türkei, Großbritannien, USA, Venezuela.



\* Andere: Individueller Anteil < 2,5%.





# BMW i3: #1 ALS EINZIGES PREMIUM ANGEBOT WELTWEIT IM SEGMENT DER ELEKTRISCHEN KOMPAKTFAHRZEUGE.

## BMW Infografik

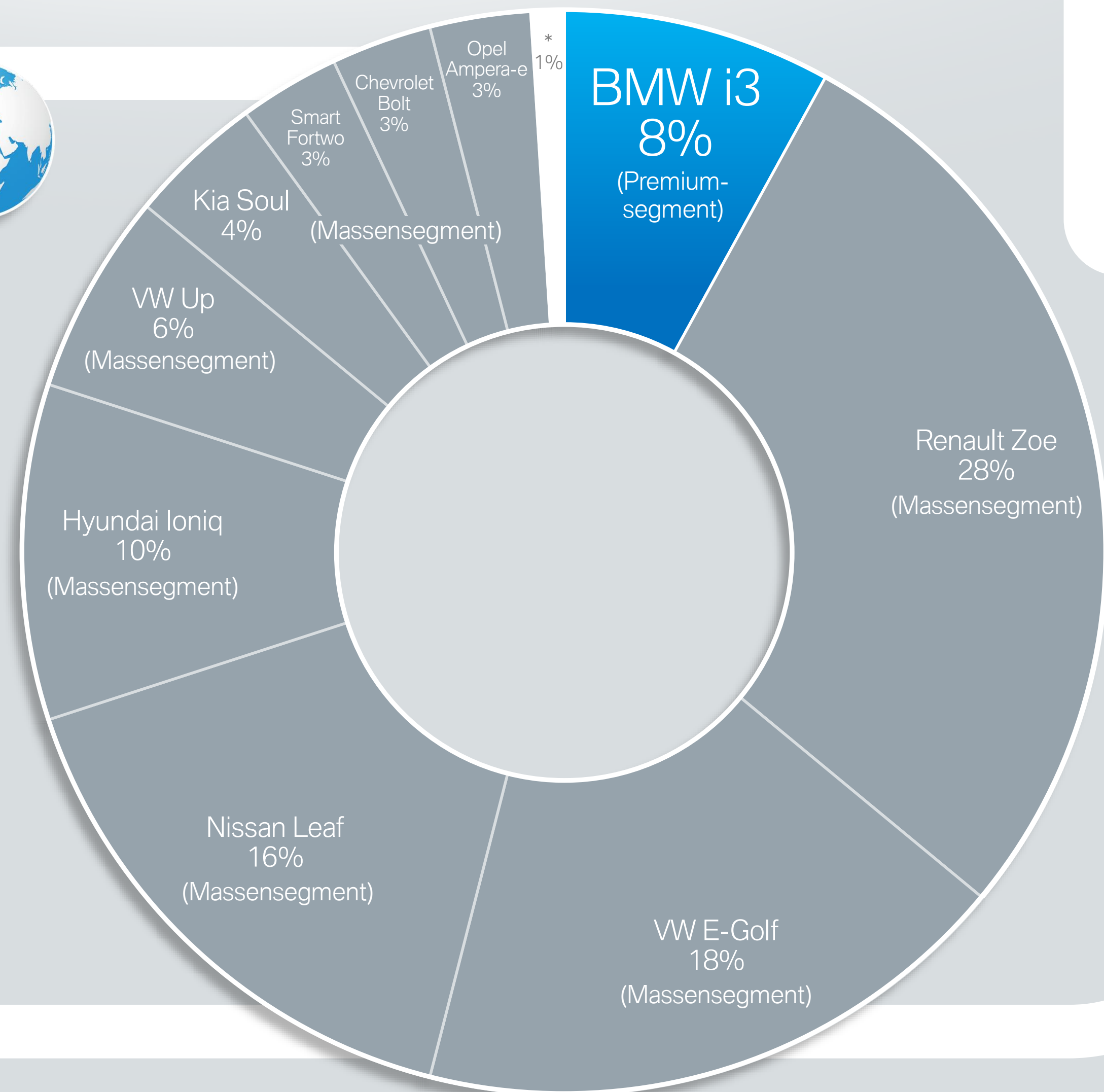


Datenquelle:  
IHS Markit New Registrations BEV+PHEV combined.  
Januar 2020 - April 2020; Mai 2020 Report.

Fahrzeugtyp:  
Personenkraftwagen.

Antriebssystem:  
Elektrisch, elektrisch mit REX, elektrisch mit/ohne REX,  
PHEV Diesel und PHEV Benziner.

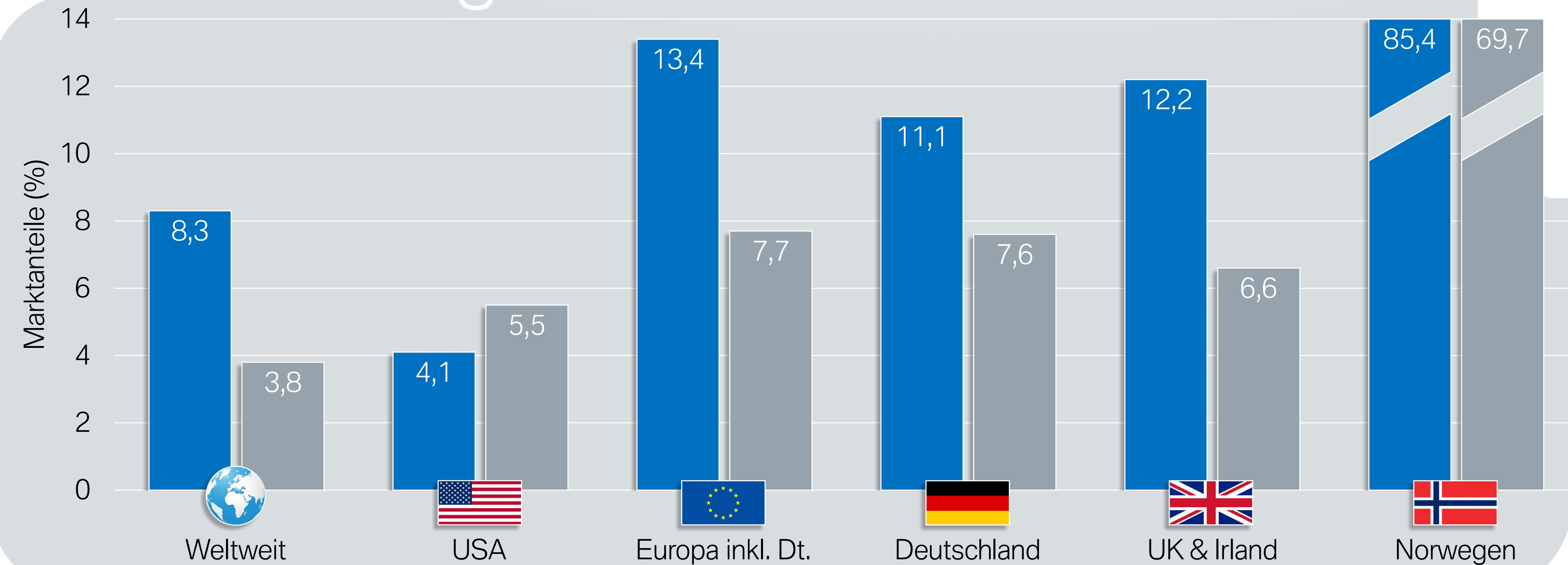
Länderabdeckung:  
Argentinien, Australien, Österreich, Belgien, Brasilien,  
Bulgarien, Kanada, Chile, China, Kroatien, Tschechische  
Republik, Dänemark, Estland, Finnland, Frankreich,  
Deutschland, Griechenland, Hong Kong, Ungarn, Island,  
Indien, Indonesien, Irland, Israel, Italien, Japan, Lettland,  
Litauen, Luxemburg, Malaysia, Malta, Mexiko, Niederlande,  
Neuseeland, Norwegen, Philippinen, Polen, Portugal,  
Rumänien, Russland, Singapur, Slowakei, Slowenien,  
Südafrika, Südkorea, Spanien, Schweden, Schweiz,  
Taiwan, Thailand, Türkei, Großbritannien, USA, Venezuela.



\* Andere: Individueller Anteil < 2,5%.

# ELEKTROMOBILITÄT NACH LÄNDERN. ANTEILE IM EV\* SEGMENT. BMW VS. MARKTDURCHSCHNITT.

## BMW Infografik

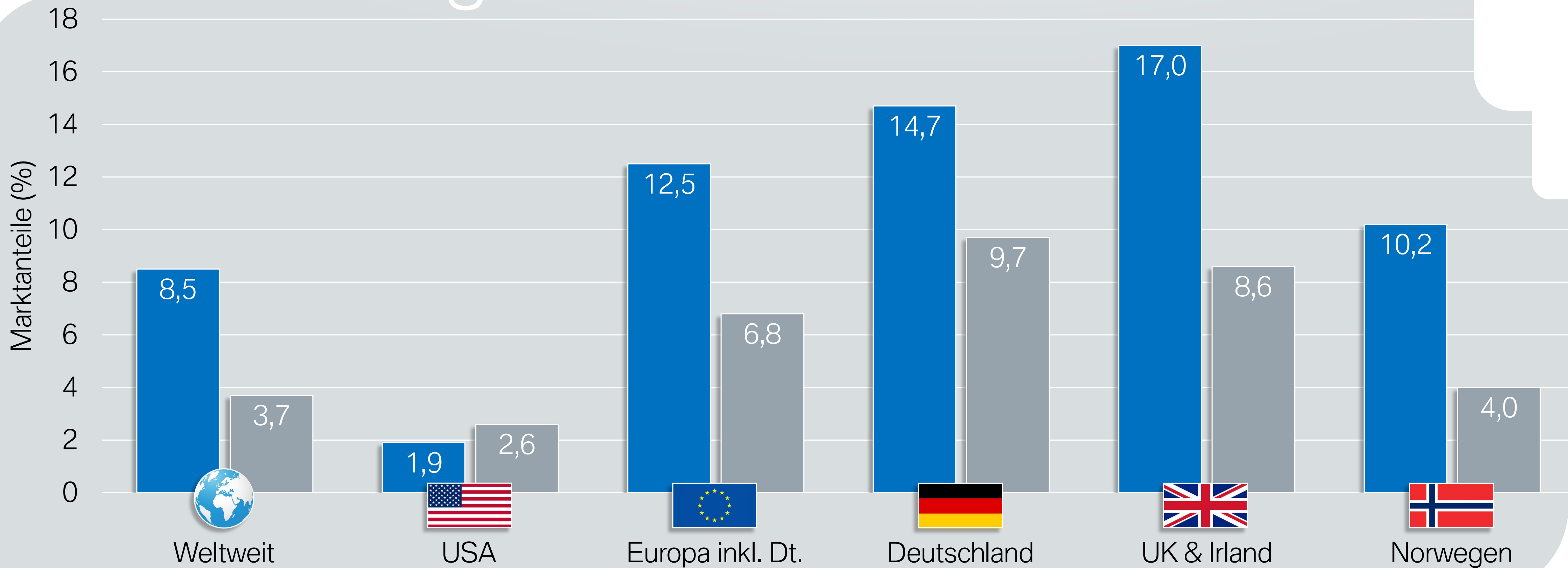



■ EV\* Anteile bei den BMW Group Gesamtzulassungen (BMW + MINI) ■ EV\* Anteil bei allen Gesamtzulassungen (alle Marken zusammen)

Datenquelle: IHS Markit New Registrations Januar 2020 - April 2020; Mai 2020 Report (\* Bitte Hinweis im Anhang beachten).

# ELEKTROMOBILITÄT NACH LÄNDERN. ANTEILE BEI DEN NEUZULASSUNGEN. BMW EV\* VS. BMW ICE\*\*.

## BMW Infografik



■ BMW Group Anteil bei EV\* Zulassungen (BMW + MINI)

■ BMW Group Anteil bei traditionellen\*\* Zulassungen

Datenquelle: IHS Markit New Registrations Januar 2020 - April 2020; Mai 2020 Report (\* / \*\* Bitte Hinweis im Anhang beachten).

# INFOGRAFIKEN ZUR ELEKTROMOBILITÄT. MAI 2020.

## Hinweis

„EV“ bedeutet:  
Elektrofahrzeuge mit Batterie oder Plug-In-Hybrid Fahrzeuge.  
\*\* „ICE“ und „traditionell“ bedeutet:  
Verbrennungsmotor.

Datenquelle:  
IHS Markit New Registrations Januar 2020 - April 2020; Mai 2020 Report.  
Monat der Datenerhebung kann Länderspezifisch variieren.

Fahrzeugtyp:  
Personenkraftwagen.

Antriebssystem:  
Elektrisch, elektrisch mit REX, elektrisch mit/ohne REX,  
PHEV Diesel und PHEV Benziner.

Länderabdeckung:  
Argentinien, Australien, Österreich, Belgien, Brasilien, Bulgarien, Kanada, Chile, China, Kroatien, Tschechische Republik, Dänemark, Estland, Finnland, Frankreich, Deutschland, Griechenland, Hong Kong, Ungarn, Island, Indien, Indonesien, Irland, Israel, Italien, Japan, Lettland, Litauen, Luxemburg, Malaysia, Malta, Mexiko, Niederlande, Neuseeland, Norwegen, Philippinen, Polen, Portugal, Rumänien, Russland, Singapur, Slowakei, Slowenien, Südafrika, Südkorea, Spanien, Schweden, Schweiz, Taiwan, Thailand, Türkei, Großbritannien, USA, Venezuela.

